

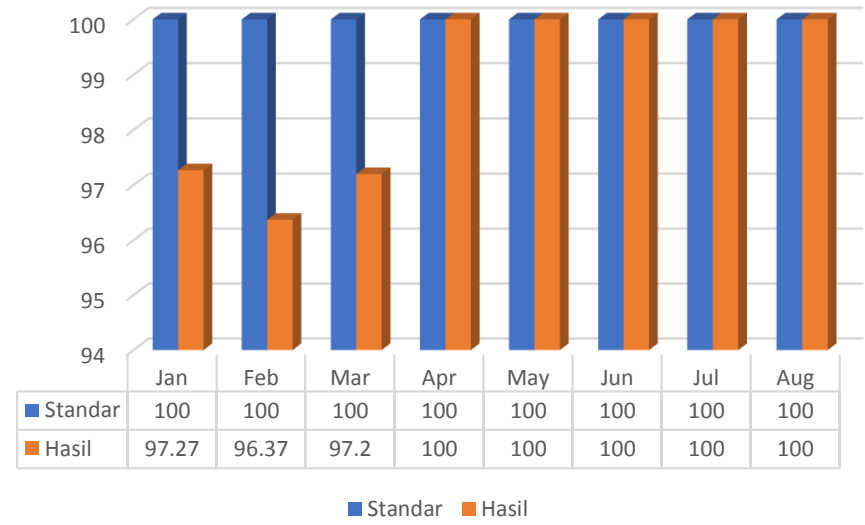


DATA INDIKATOR YANG DIPUBLIKASIKAN
RUMAH SAKIT ANGKATAN UDARA dr. M. SALAMUN
BULAN JANUARI 2022 – AGUSTUS 2022

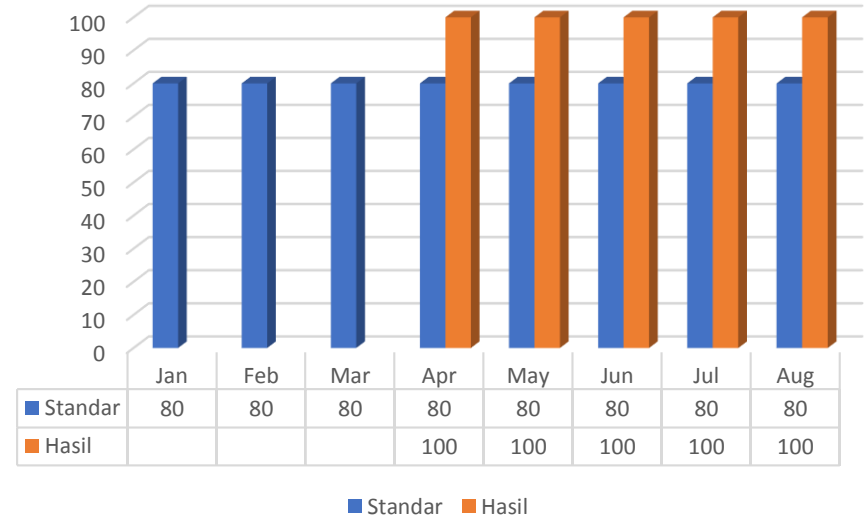
Laporan Pemantauan Indikator Mutu Tahun 2022

NO	JUDUL INDIKATOR	FORMULA	DATA																											
INDIKATOR NASIONAL MUTU (INM)																														
1	Kepatuhan Kebersihan Tangan	$\frac{\text{Jumlah tindakan kebersihan tangan yang dilakukan}}{\text{Jumlah total peluang kebersihan tangan yang seharusnya dilakukan dalam periode observasi}} \times 100 \%$	<table border="1" style="margin-top: 10px; width: 100%; text-align: center;"> <thead> <tr> <th></th> <th>Jan</th> <th>Feb</th> <th>Mar</th> <th>Apr</th> <th>May</th> <th>Jun</th> <th>Jul</th> <th>Aug</th> </tr> </thead> <tbody> <tr> <td>Standar</td> <td>85</td> <td>85</td> <td>85</td> <td>85</td> <td>85</td> <td>85</td> <td>85</td> <td>85</td> </tr> <tr> <td>Hasil</td> <td>82.61</td> <td>82.46</td> <td>83</td> <td>84.21</td> <td>82.56</td> <td>85.4</td> <td>86.1</td> <td>87.7</td> </tr> </tbody> </table>		Jan	Feb	Mar	Apr	May	Jun	Jul	Aug	Standar	85	85	85	85	85	85	85	85	Hasil	82.61	82.46	83	84.21	82.56	85.4	86.1	87.7
	Jan	Feb	Mar	Apr	May	Jun	Jul	Aug																						
Standar	85	85	85	85	85	85	85	85																						
Hasil	82.61	82.46	83	84.21	82.56	85.4	86.1	87.7																						
2	Kepatuhan Penggunaan Alat Pelindung Diri (APD)	$\frac{\text{Jumlah petugas yang patuh menggunakan APD sesuai indikasi dalam periode observasi}}{\text{Jumlah seluruh petugas yang terindikasi menggunakan APD dalam periode observasi}} \times 100 \%$	<table border="1" style="margin-top: 10px; width: 100%; text-align: center;"> <thead> <tr> <th></th> <th>Jan</th> <th>Feb</th> <th>Mar</th> <th>Apr</th> <th>May</th> <th>Jun</th> <th>Jul</th> <th>Aug</th> </tr> </thead> <tbody> <tr> <td>Standar</td> <td>100</td> <td>100</td> <td>100</td> <td>100</td> <td>100</td> <td>100</td> <td>100</td> <td>100</td> </tr> <tr> <td>Hasil</td> <td>100</td> <td>100</td> <td>100</td> <td>95.1</td> <td>92.7</td> <td>92.79</td> <td>96.1</td> <td>100</td> </tr> </tbody> </table>		Jan	Feb	Mar	Apr	May	Jun	Jul	Aug	Standar	100	100	100	100	100	100	100	100	Hasil	100	100	100	95.1	92.7	92.79	96.1	100
	Jan	Feb	Mar	Apr	May	Jun	Jul	Aug																						
Standar	100	100	100	100	100	100	100	100																						
Hasil	100	100	100	95.1	92.7	92.79	96.1	100																						

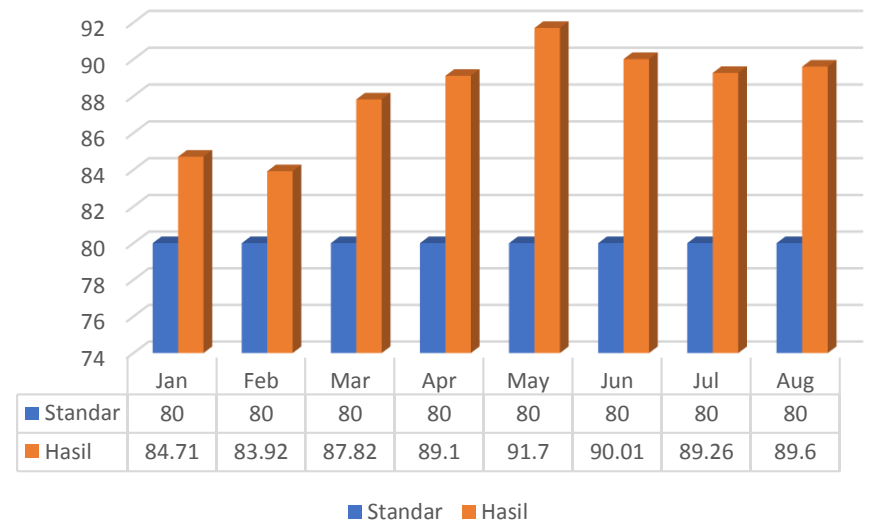
3	Kepatuhan Identifikasi Pasien	<p>Jumlah pemberi pelayanan yang melakukan identifikasi pasien secara benar dalam periode observasi</p> $\frac{\text{Jumlah pemberi pelayanan yang melakukan identifikasi pasien secara benar dalam periode observasi}}{\text{Jumlah pemberi pelayanan yang diobservasi dalam periode observasi}} \times 100 \%$
---	-------------------------------	--



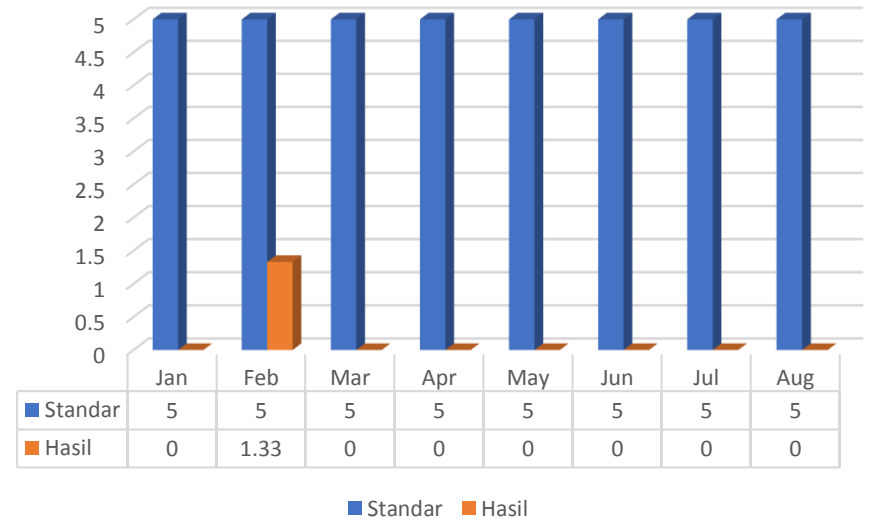
4	Waktu Tanggap Operasi Seksio Sesarea Emergensi	<p>Jumlah pasien yang diputuskan tindakan seksio sesarea emergensi kategori I yang mendapatkan tindakan seksio sesarea ≤ 30 menit</p> $\frac{\text{Jumlah pasien yang diputuskan tindakan seksio sesarea } \leq 30 \text{ menit}}{\text{Jumlah pasien yang diputuskan tindakan seksio sesarea emergensi kategori I}} \times 100 \%$
---	--	---



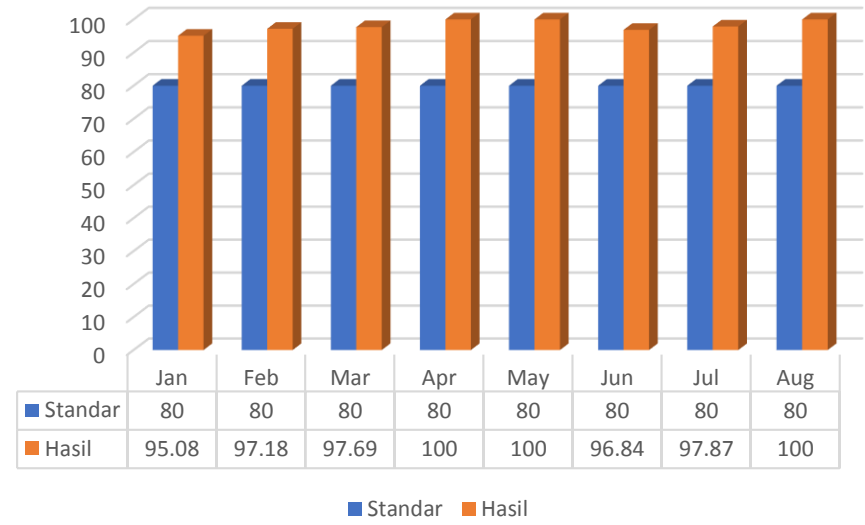
5	Waktu Tunggu Rawat Jalan	$\frac{\text{Jumlah pasien rawat jalan dengan waktu tunggu } \leq 60 \text{ menit}}{\text{Jumlah pasien rawat jalan yang diobservasi}} \times 100 \%$
---	--------------------------	---



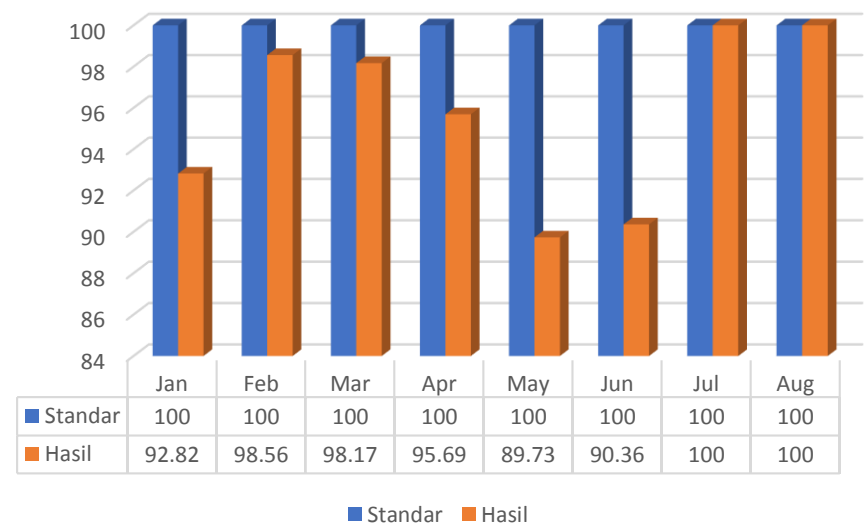
6	Penundaan Operasi Elektif	$\frac{\text{Jumlah pasien yang jadwal operasinya tertunda lebih dari 1 jam}}{\text{Jumlah pasien operasi elektif}} \times 100 \%$
---	---------------------------	--



7	Kepatuhan Waktu Visite Dokter	$\frac{\text{Jumlah pasien yang di - visite dokter pada pukul 06.00 - 14.00}}{\text{Jumlah pasien yang diobservasi}} \times 100 \%$
---	-------------------------------	---

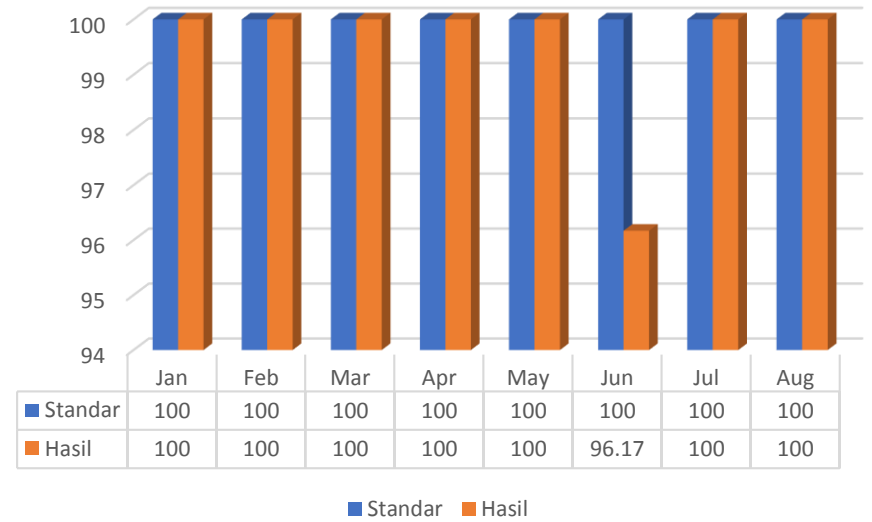


8	Pelaporan Hasil Kritis Laboratorium	$\frac{\text{Jumlah hasil kritis laboratorium yang dilaporkan } \leq 30 \text{ menit}}{\text{Jumlah hasil kritis laboratorium yang diobservasi}} \times 100 \%$
---	-------------------------------------	---



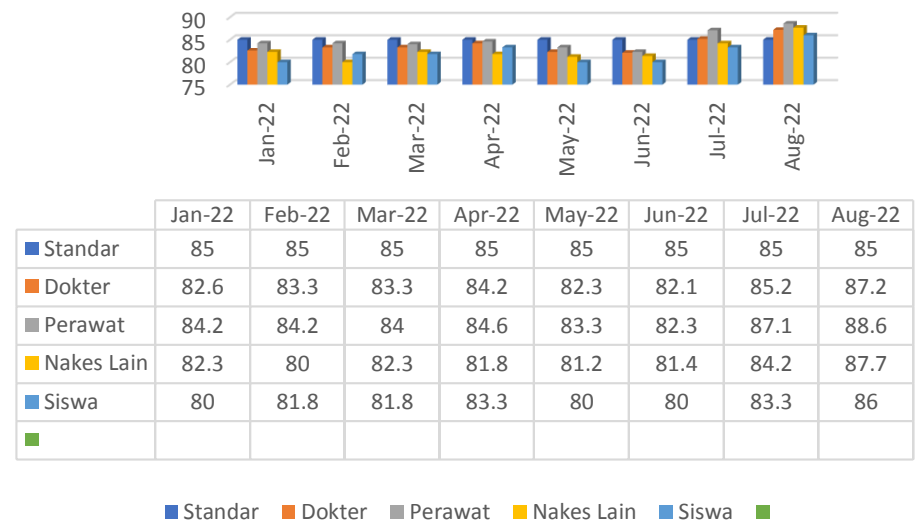
4 Angka Kepatuhan Dokter Bedah Memberikan Site Marking Sebelum Operasi

Jumlah pasien yang dilakukan prosedur site marking dengan tepat dan benar
 $\frac{\text{Jumlah seluruh pasien yang akan dilakukan tindakan operasi}}{\text{Jumlah seluruh pasien yang akan dilakukan tindakan operasi}} \times 100 \%$

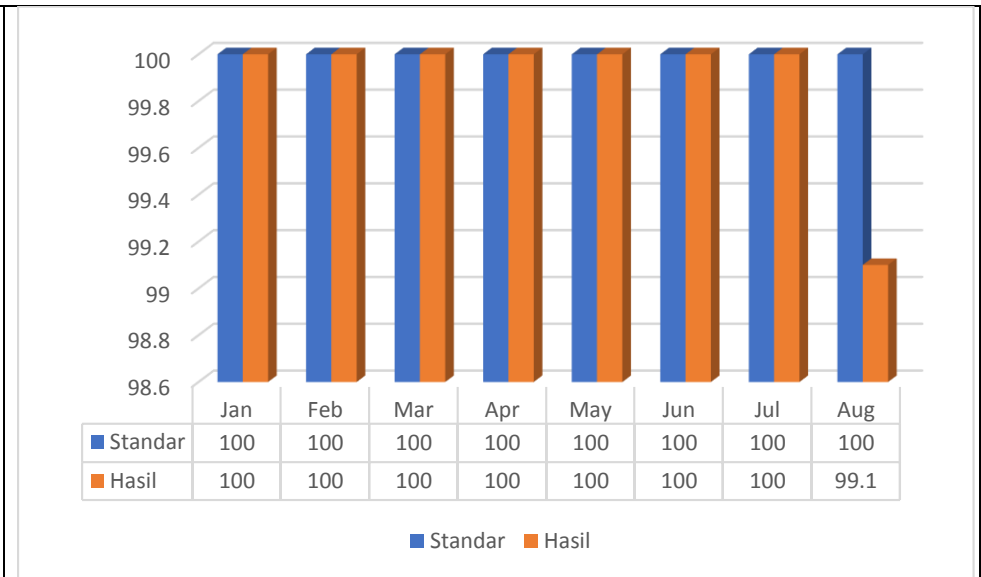


5 Kepatuhan Kebersihan Tangan

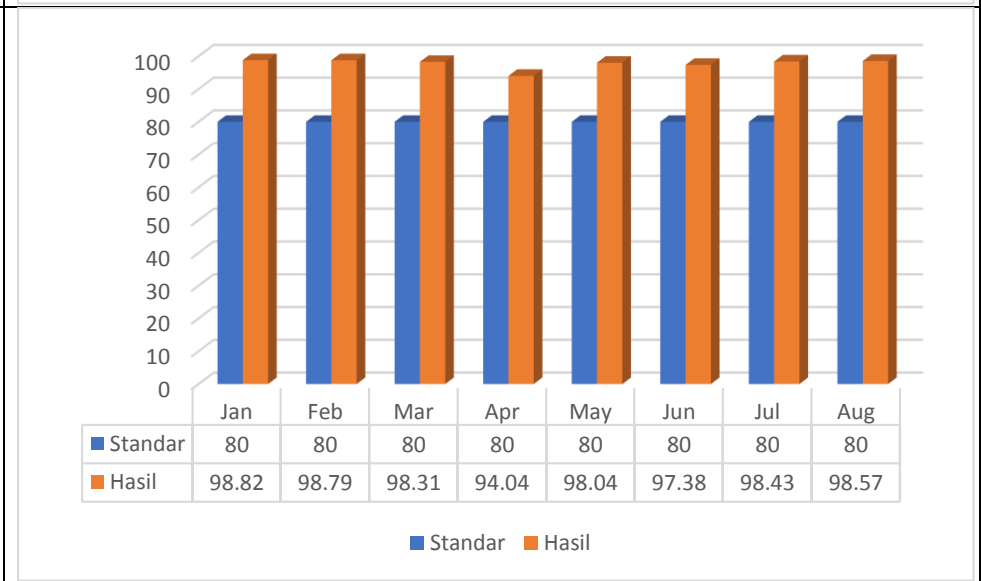
Jumlah tindakan kebersihan tangan yang dilakukan
 $\frac{\text{Jumlah total peluang kebersihan tangan yang seharusnya dilakukan dalam periode observasi}}{\text{Jumlah total peluang kebersihan tangan yang seharusnya dilakukan dalam periode observasi}} \times 100 \%$



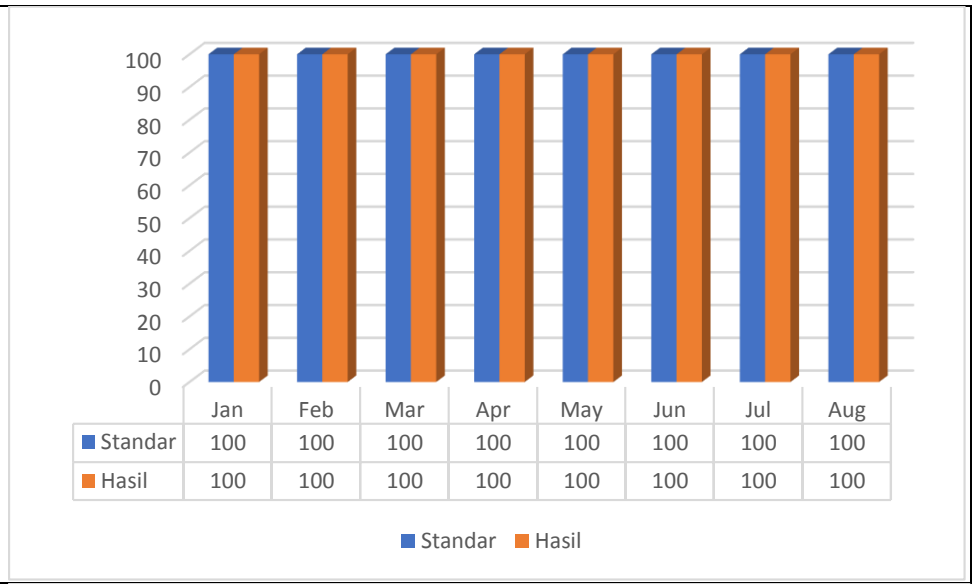
6	Kepatuhan Upaya Pencegahan Risiko Pasien Jatuh	$\frac{\text{Jumlah pasien rawat inap berisiko tinggi jatuh yang mendapatkan ketiga upaya pencegahan risiko jatuh}}{\text{Jumlah pasien rawat inap berisiko tinggi jatuh yang diobservasi}} \times 100 \%$
---	--	--



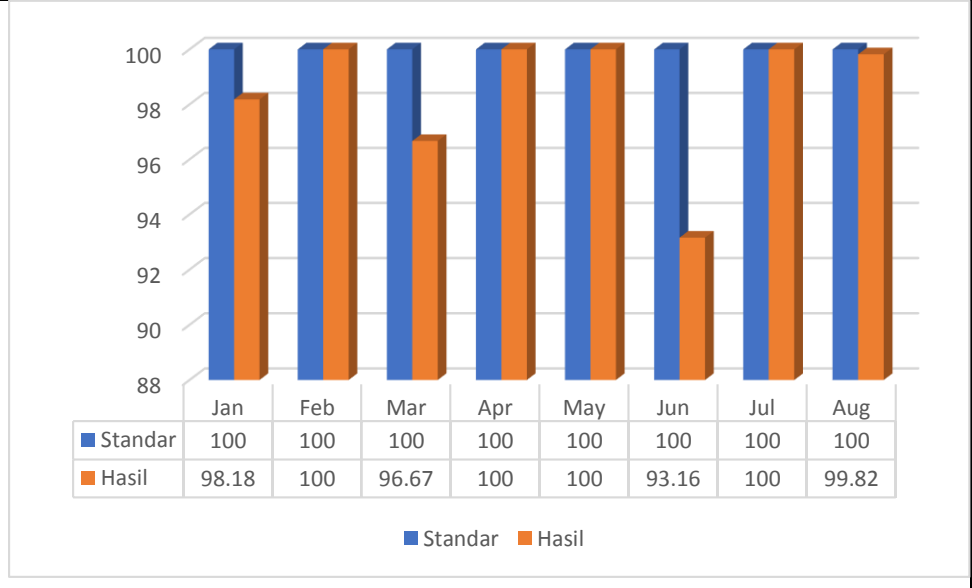
7	Kepatuhan Penggunaan Formularium Nasional	$\frac{\text{Jumlah R/ recipe dalam lembar resep yang sesuai dengan formularium nasional}}{\text{Jumlah R/ recipe dalam lembar resep yang diobservasi}} \times 100 \%$
---	---	--



8	Kepatuhan Petugas Melakukan Triase Pasien IGD	$\frac{\text{Jumlah pasien yang disampling secara acak yang datang ke Instalasi Gawat Darurat dan dilakukan Triase oleh petugas IGD}}{\text{Jumlah seluruh pasien yang disampling secara acak yang datang ke Instalasi Gawat Darurat}} \times 100 \%$
---	---	---

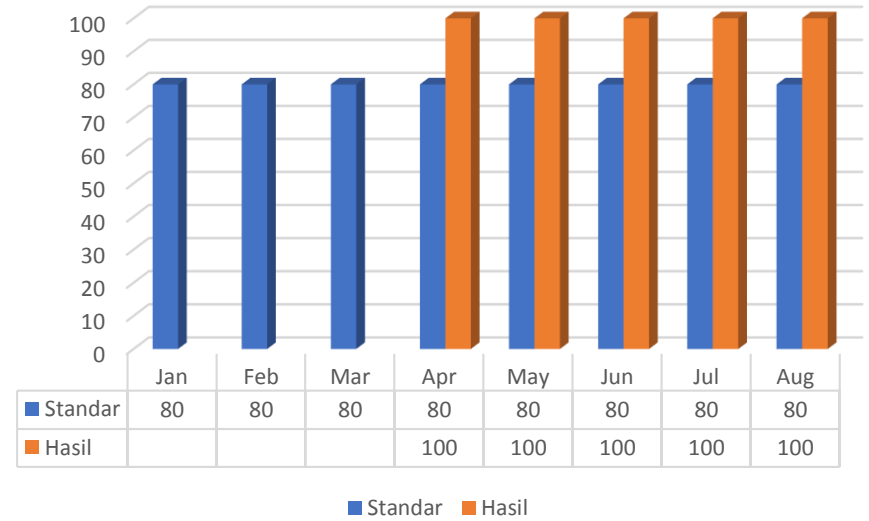


9	Hand Over antar Ruang Perawatan dan Diagnostik	$\frac{\text{Jumlah pendokumentasian pelaksanaan hand over antar PPA, antar tingkat layanan, dan antar penunjang oleh petugas kesehatan yang sesuai dengan prosedur}}{\text{Jumlah pasien yang seharusnya dilakukan hand over dalam satu bulan}} \times 100 \%$
---	--	---

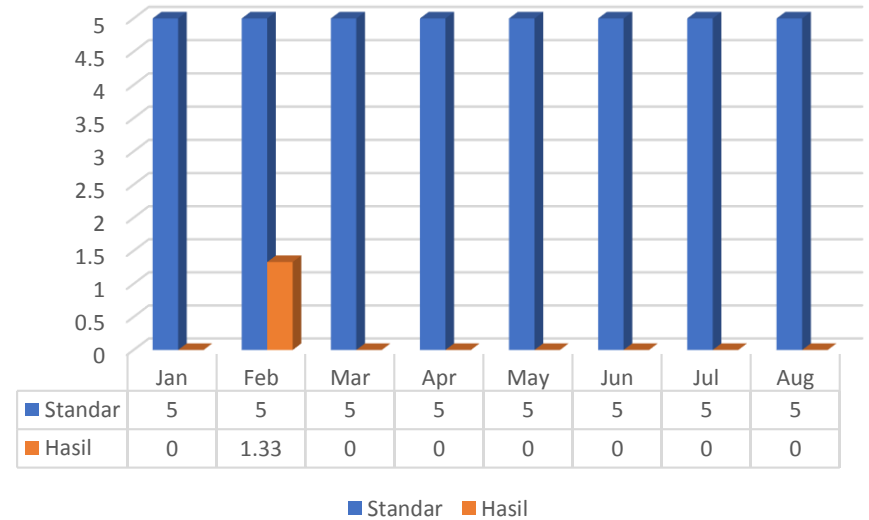


INDIKATOR MUTU PRIORITAS UNIT (IMP-UNIT)

1	Waktu Tanggap Operasi Seksio Sesarea Emergensi	$\frac{\text{Jumlah pasien yang diputuskan tindakan seksio sesarea emergensi kategori I yang mendapatkan tindakan seksio sesarea} \leq 30 \text{ menit}}{\text{Jumlah pasien yang diputuskan tindakan seksio sesarea emergensi kategori I}} \times 100 \%$
----------	--	--



2	Penundaan Operasi Elektif	$\frac{\text{Jumlah pasien yang jadwal operasinya tertunda lebih dari 1 jam}}{\text{Jumlah pasien operasi elektif}} \times 100 \%$
----------	---------------------------	--



5

Pelaporan Hasil Kritis Laboratorium

Jumlah hasil kritis laboratorium yang dilaporkan ≤ 30 menit
 $\frac{\text{Jumlah hasil kritis laboratorium yang dilaporkan} \leq 30 \text{ menit}}{\text{Jumlah hasil kritis laboratorium yang diobservasi}} \times 100 \%$

